

CAJA SOLIDARIA MINATITLÁN S.C. DE A.P. DE R.L. DE C.V.
 NIVEL DE OPERACIONES I
Independencia No. 8, Col. Centro, Minatitlán, Colima, C.P. 28750
ESTADO FLUJOS DE EFECTIVO
DEL 01 DE ENERO AL 30 DE JUNIO DE 2025
 (cifras en miles de pesos)

EIPLTM20


Resultado neto	\$	5,068
Ajustes por partidas que no implican flujo de efectivo:		
Partidas por deterioro o efecto por reversión del deterioro asociados a actividades de inversión	-	
Depreciaciones de propiedades, mobiliario y equipo	-	
Amortizaciones de activos intangibles	-	
Previsiones	-	
Participación en el resultado de subsidiarias no consolidadas y asociadas	-	
Operaciones discontinuas	-	
	-	-
Actividades de Operación		
Cambio en inversiones en valores	\$ (29,212)	
Cambio en deudores por Reporto	-	
Cambio en Cartera de Crédito (neto)	7,084	
Cambio en Bienes Adjudicados (neto)	-	
Cambio en Otros Activos Operativos (neto)	237	
Cambio en Captación Tradicional	5,465	
Cambio en Préstamos bancarios y Otros Organismos	5,000	
Cambio en Colaterales Vendidos	-	
Cambio en Otros Pasivos Vendidos	(534)	
Flujos netos de efectivo de actividades de operación	-	(11,961)
Actividades de Inversión		
Cobros por disposición de propiedades, mobiliario y equipo	\$ 1	
Pagos por adquisición de propiedades, mobiliario y equipo	-	
Cobros por disposición de subsidiarias y asociadas	-	
Pagos por adquisición de subsidiarias y asociadas	-	
Cobros por disposición de otras inversiones permanentes	-	
Pagos por adquisición de otras inversiones permanentes	-	
Cobros de Dividendos en efectivo	-	
Pagos por adquisición de activos intangibles	-	
Cobros por disposición de activos de larga duración disponibles para la venta	-	
Cobros por disposición de otros activos de larga duración	-	
Pagos por adquisición de otros activos de larga duración	95	
Flujos netos de Efectivo de actividades de Inversión	\$ 95	96
Actividades de financiamiento		
Cobros por emisión de certificados de aportación	\$ 104	
Retiro de aportaciones	-	
Distribución de excedentes en efectivo y equivalentes de efectivo	-	
Aplicación de excedentes a la creación de reservas y fondos	(9,266)	
Movimientos en el fondo de reserva	21,506	
Cancelación o creación del efecto por Incorporación al régimen de SCAP	-	
Flujos netos de efectivo de actividades de financiamiento	\$ 104	12,344
Incremento o disminución neta de efectivo y equivalentes de efectivo	\$	5,548
Efectos por cambios en el valor del efectivo y equivalentes de efectivo		-
Efectivo y equivalentes de efectivo al inicio del período		2,351
Efectivo y equivalentes de eEfectivo al final del período	\$	7,899
ESTIMACION PREVENTIVA PARA RIESGOS CREDITICIOS		
Total de Estimaciones a constituir	-	
Porcentaje de Estimaciones que se tiene cubierto	100.00%	

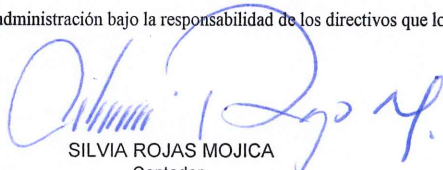
EIPLTM20


La información financiera podrá consultarse en la siguiente pagina web: <http://www.cnbv.gov.mx>

“El presente estado de flujos de efectivo se formuló de conformidad con los criterios de contabilidad para las sociedades cooperativas de ahorro y préstamo con niveles de operación I a IV, emitidos por la Comisión Nacional Bancaria y de Valores, con fundamento en lo dispuesto por los Artículos 32, 34 y 40 de la Ley para Regular las Actividades de las Sociedades Cooperativas de Ahorro y Préstamo, de observancia general y obligatoria, aplicados de manera consistente, encontrándose reflejadas todas las entradas de efectivo y salidas de efectivo derivadas de las operaciones efectuadas por la sociedad cooperativa de ahorro y préstamo durante el periodo arriba mencionado, las cuales se realizaron y valoraron con apego a sanas prácticas financieras y a las disposiciones legales y administrativas aplicables.

El presente estado de flujos de efectivo fue aprobado por el consejo de administración bajo la responsabilidad de los directivos que lo suscriben.”


 RICARDO FIGUEROA MICHEL
 Gerente General


 SILVIA ROJAS MOJICA
 Contador


 CÁSTULO ENCISO GONZÁLEZ
 Presidente del Consejo de Administración


 MARÍA RUIZ BEJARANO
 Presidente del Consejo de Vigilancia